



Úřad práce ČR

Krajská pobočka Úřadu práce ČR v Ústí nad Labem

Měsíční statistická zpráva

červen 2024

Zprávu předkládá:

Ing. Jiří Pánek

Vedoucí oddělení zaměstnanosti

<https://www.uradprace.cz/web/cz/statistiky-ulk>

Ústí nad Labem 2024



Informace o nezaměstnanosti v Ústeckém kraji k 30. 6. 2024

V červnu klesl celkový počet uchazečů o zaměstnání v Ústeckém kraji na 32 870, počet hlášených volných pracovních míst se snížil na 11 322 a podíl nezaměstnaných osob zůstal na 5,9 %.

K 30. 6. 2024 evidoval Úřad práce ČR, Krajská pobočka v Ústí n. L. **32 870 uchazečů o zaměstnání**. Jejich počet byl o 69 nižší než na konci předchozího měsíce, ve srovnání se stejným obdobím minulého roku byl vyšší o 3 407 osob. Z uvedeného počtu bylo **30 425 dosažitelných** uchazečů o zaměstnání ve věku 15-64 let. Bylo to o 5 méně než na konci předchozího měsíce. V meziročním srovnání byl jejich počet vyšší o 3 561 osob.

V průběhu měsíce bylo **nově zaevidováno 3 299 osob**. Ve srovnání s předchozím měsícem to bylo o 86 osob méně a v porovnání se stejným obdobím minulého roku o 158 osob více. Z evidence během měsíce **odešlo celkem 3 368 uchazečů** (ukončená evidence, vyřazení uchazeči). Bylo to o 139 osob méně než v předchozím měsíci a o 89 osob méně než ve stejném měsíci minulého roku. Do zaměstnání z nich ve sledovaném měsíci nastoupilo 2 418 osob, tj. o 17 méně než v předchozím měsíci a o 349 více než ve stejném měsíci minulého roku, celkem 2 251 uchazečů o zaměstnání bylo umístěno prostřednictvím Úřadu práce ČR, tj. o 43 více než v předchozím měsíci a o 481 více než ve stejném období minulého roku, 950 uchazečů bylo vyřazeno bez umístění.

Meziměsíční nárůst počtu uchazečů o zaměstnání byl zaznamenán ve dvou okresech Ústeckého kraje, a to v okrese Most (4,4 %) a neznatelně v Chomutově (0,1 %). Okres Most vykazoval největší nárůst ze všech okresů v České republice. Meziměsíční pokles uchazečů se týkal okresů Ústí nad Labem (-1,1 %), Teplice (-1,4 %), Louny (-1,7), Děčín (-1,7 %) a Litoměřice (-2,7 %), kde byl v červnu největší úbytek nezaměstnaných.

Ke konci měsíce bylo evidováno na Úřadu práce ČR, Krajské pobočce v Ústí n. L. **18 538 žen**. Jejich podíl na celkovém počtu uchazečů činil 56,4 %. V evidenci bylo **4 512 osob se zdravotním postižením**, což představovalo 13,7 % z celkového počtu nezaměstnaných.



K poslednímu dni tohoto měsíce bylo evidováno **1 416 absolventů škol všech stupňů vzdělání a mladistvých**, jejichž počet meziměsíčně klesnul o 203 osob a ve srovnání se stejným měsícem minulého roku byl vyšší o 220 osob. Na celkové nezaměstnanosti se absolventi a mladiství podíleli 4,3 %.

Podporu v nezaměstnanosti pobíralo **7 434 uchazečů** o zaměstnání, tj. 22,6 % všech uchazečů vedených v evidenci.

Podíl nezaměstnaných osob, tj. počet dosažitelných uchazečů o zaměstnání ve věku 15-64 let k obyvatelstvu téhož věku k 30. 6. 2024 stále osciluje na **5,9 %** za Ústecký kraj. Podíl nezaměstnaných vyšší než republikový průměr (3,6 %) vykázaly všechny okresy Ústeckého kraje. Jak uvádí tabulka č. 3 nejvyšší podíl byl evidován v okrese Most (8,4 %) a nejnižší v okrese Litoměřice (3,7 %). Podíl nezaměstnaných žen zůstává na 6,8 % a podíl nezaměstnaných mužů na 5,0 %.

V Ústeckém kraji bylo k 30. 6. 2024 evidováno celkem **11 322 volných pracovních míst**. Jejich počet byl meziměsíčně o 50 nižší a zároveň o 25 vyšší než ve stejném měsíci minulého roku. Na jedno volné pracovní místo připadalo v průměru 2,9 uchazeče o zaměstnání, z toho nejvíce v okrese Děčín (4,8 UoZ) a nejméně v okrese Teplice (1,9 UoZ). Z celkového počtu volných míst bylo 750 vhodných pro osoby se zdravotním postižením (OZP), na jedno volné místo připadalo 6,0 OZP. Volných pracovních míst pro absolventy a mladistvé bylo registrováno 2 696, na jedno volné místo připadalo tak 0,5 uchazeče této kategorie.

V rámci **aktivní politiky zaměstnanosti** (APZ) a realizovaných projektů ESF bylo od začátku roku 2024 prostřednictvím příspěvků podpořeno **3 934 osob**, z nichž 1 568 bylo zařazeno do rekvalifikačních kurzů a 1 459 osob na digitální vzdělávání financované prostřednictvím národního plánu obnovy (NPO).

Nejčastěji podporovanými obory činností prostřednictvím nástroje SÚPM-SVČ byly ke konci sledovaného měsíce osobní služby (pedikúra a manikúra, kosmetika, masérské, rekondiční a regenerační služby, holičství a kadeřnictví); stavebnictví a řemesla (přípravné a



dokončovací stavební práce; vodoinstalatérství a topenářství; pokrývačství a tesařství; truhlářství a podlahářství; zednictví, zámečnictví a nástrojářství); zpracovávání dřeva, výroba dřevěných, korkových, proutěných a slaměných výrobků; výroba kovových konstrukcí a kovodělných výrobků; výroba textilních výrobků a oděvů; montáž, opravy, revize a zkoušky elektrických zařízení; výroba, instalace, opravy elektrických, elektronických a telekomunikačních zařízení; montáž chladících a tepelných čerpadel; zprostředkování obchodu a služeb; služby v oblasti administrativní správy; poradenství v oblasti IT; poskytování software poradenství v oblasti informačních technologií; technické, grafické a kresličské práce; výroba a opravy hudebních nástrojů; chov zvířat a jejich výcvik; návrhářská, designérská, aranžérská činnost a modeling; makléřská činnosti; lektorství a mimoškolní vzdělávání a dále opravy silničních vozidel; poskytování služeb pro zemědělství, zahradnictví, rybníkářství a lesnictví.

Informace o vývoji nezaměstnanosti v ČR v elektronické formě jsou zveřejněny na internetové adrese <https://www.mpsv.cz/web/cz/mesicni>

1. Základní charakteristika vývoje nezaměstnanosti a volných pracovních míst v Ústeckém kraji

Tabulka č. 1 - Vývoj nezaměstnanosti

Ukazatel (celkový stav)		Stav k		
		30. 6. 2023	31. 5. 2024	30. 6. 2024
evidovaní uchazeči o zaměstnání		29 463	32 939	32 870
- z toho	ženy	16 944	18 585	18 538
	absolventi a mladiství	1 196	1 619	1 416
	uchazeči se zdravotním postižením	4 352	4 513	4 512
uchazeči s nárokem na P VN		6 434	7 562	7 434
podíl nezaměstnaných osob (v %)		5,3	5,9	5,9
volná pracovní místa		11 297	11 372	11 322
počet uchazečů na 1 volné pracovní místo		2,6	2,9	2,9



Tabulka č. 2 - Tok nezaměstnanosti

Ukazatel	Počet uchazečů ve sledovaném měsíci		
	červen 2023	květen 2024	červen 2024
nově evidovaní uchazeči o zaměstnání	3 141	3 385	3 299
uchazeči s ukončenou evidencí a vyřazení	3 457	3 507	3 368
- z toho umístění celkem	2 069	2 435	2 418
- z toho umístění úřadem práce	1 770	2 208	2 251

Tabulka č. 3 - Nezaměstnanost v okresech k 30. 6. 2024

Okres	Počet nezaměstnaných		Volná pracovní místa	Počet uchazečů na 1 VPM	Podíl nezaměstnaných osob (v %)
	celkem	z toho ženy			
Děčín	4 765	2 569	1 001	4,8	5,6
Chomutov	5 901	3 409	2 984	2,0	6,9
Litoměřice	3 029	1 759	1 022	3,0	3,7
Louny	3 527	1 986	1 113	3,2	5,7
Most	6 281	3 580	1 353	4,6	8,4
Teplice	4 420	2 576	2 385	1,9	5,0
Ústí nad Labem	4 947	2 659	1 464	3,4	5,9
Ústecký kraj	32 870	18 538	11 322	2,9	5,9
Česká republika	272 684	148 630	263 552	1,0	3,6



2. Vybrané nástroje aktivní politiky zaměstnanosti v Ústeckém kraji

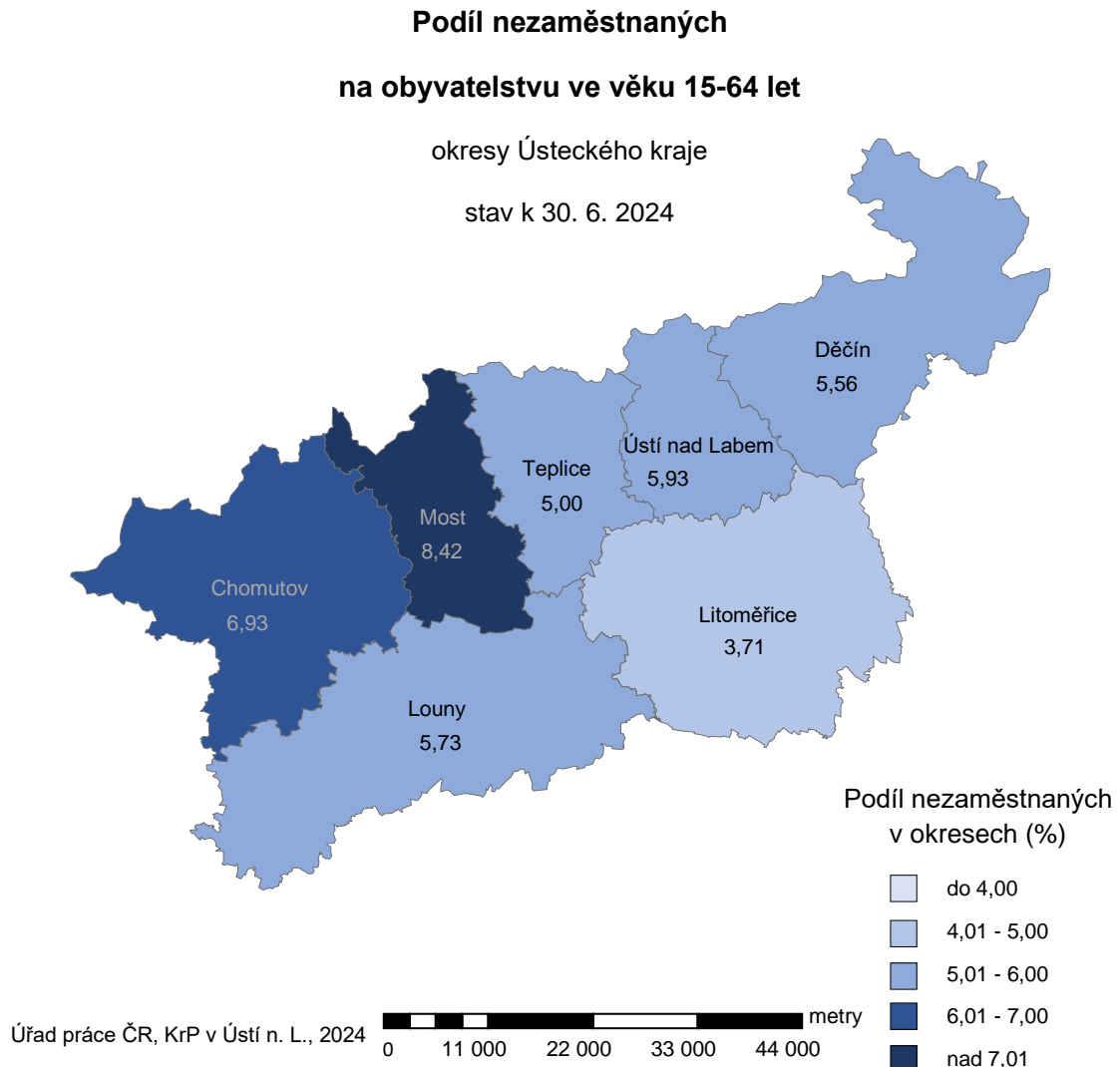
Tabulka č. 4 - Osoby podpořené v rámci APZ a rekvalifikace UoZ/ZoZ

ukazatel (celkový počet)	Stav k		Celkem od počátku roku do	
	30. 6. 2023	30. 6. 2024	30. 6. 2023	30. 6. 2024
osoby podpořené v rámci APZ				
veřejně prospěšné práce (VPP)	548	81	429	67
veřejně prospěšné práce (VPP) - ESF ¹⁾	499	0	359	0
společensky účelná prac. místa (SÚPM)	123	4	143	4
společensky účelná prac. místa (SÚPM) - ESF ¹⁾	192	720	129	721
SÚPM - samostatně výdělečná činnost (SVČ)	59	46	19	18
SÚPM - samostatně výdělečná činnost (SVČ) - ESF ¹⁾	0	0	0	0
zřízení prac. místa pro OZP (bez SVČ)	63	51	27	7
zřízení prac. místa pro OZP - SVČ	1	2	1	0
vytvořená pracovní místa (NIP)	0	0	67	0
ostatní nástroje APZ	107	87	87	90
rekvalifikace uchazečů a zájemců o zaměstnání				
uchazeči a zájemci zařazení do rekvalifikací	2	0	3	0
uchazeči a zájemci zařazení do rekvalifikací - ESF ¹⁾	0	1	0	1
uchazeči a zájemci zařazení do rekvalifikací - NPO ²⁾	0	0	0	0
uchazeči a zájemci, kteří zahájili zvolenou rekvalifikaci	22	15	29	84
uchazeči a zájemci, kteří zahájili zvolenou rekvalifikaci - ESF ¹⁾	1	122	887	805
uchazeči a zájemci, kteří zahájili zvolenou rekvalifikaci - NPO ²⁾	34	74	571	678
NPO - Digitální vzdělávání (dle § 106 ZoZ)				
uchazeči a zájemci, kteří zahájili digitální vzdělávání ²⁾	3	102	8	1 459
Osoby podpořené APZ celkem	1 654	1 305	2 759	3 934

¹⁾ financováno převážně z Evropského sociálního fondu

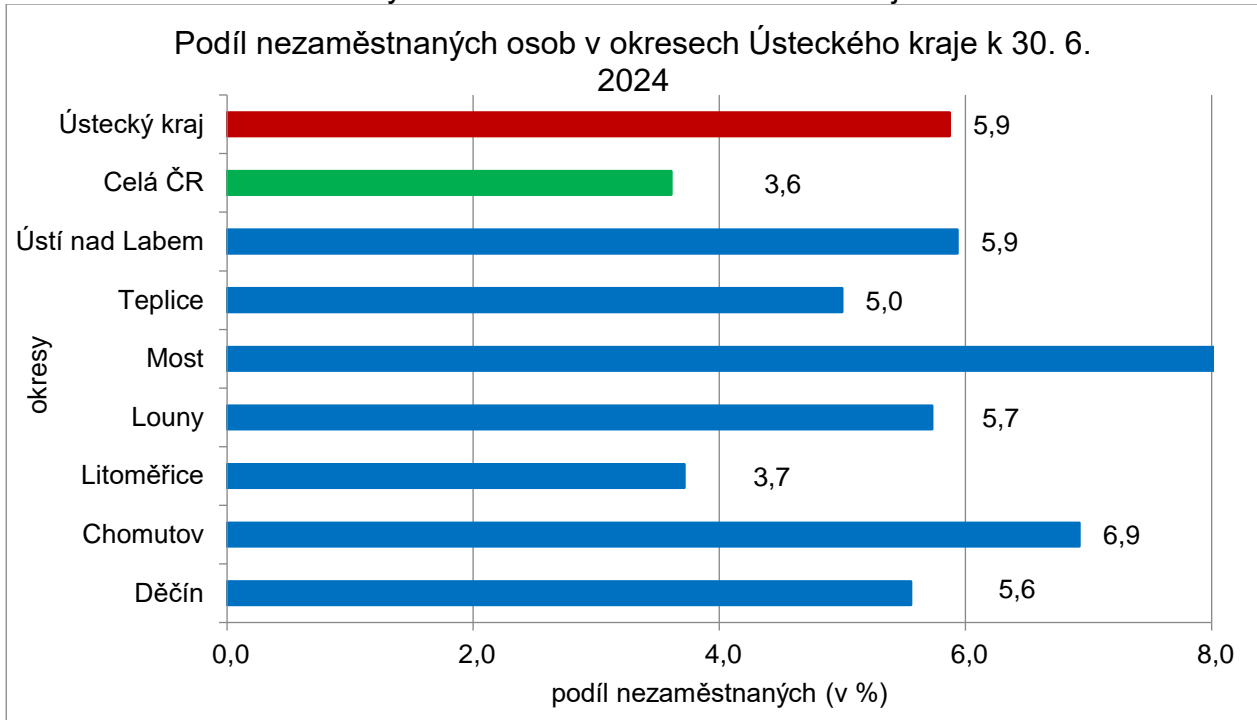
²⁾ financováno převážně z Národního plánu obnovy

3. MAPA – ArcView - Podíl nezaměstnaných v okresech kraje (mapa kraje)

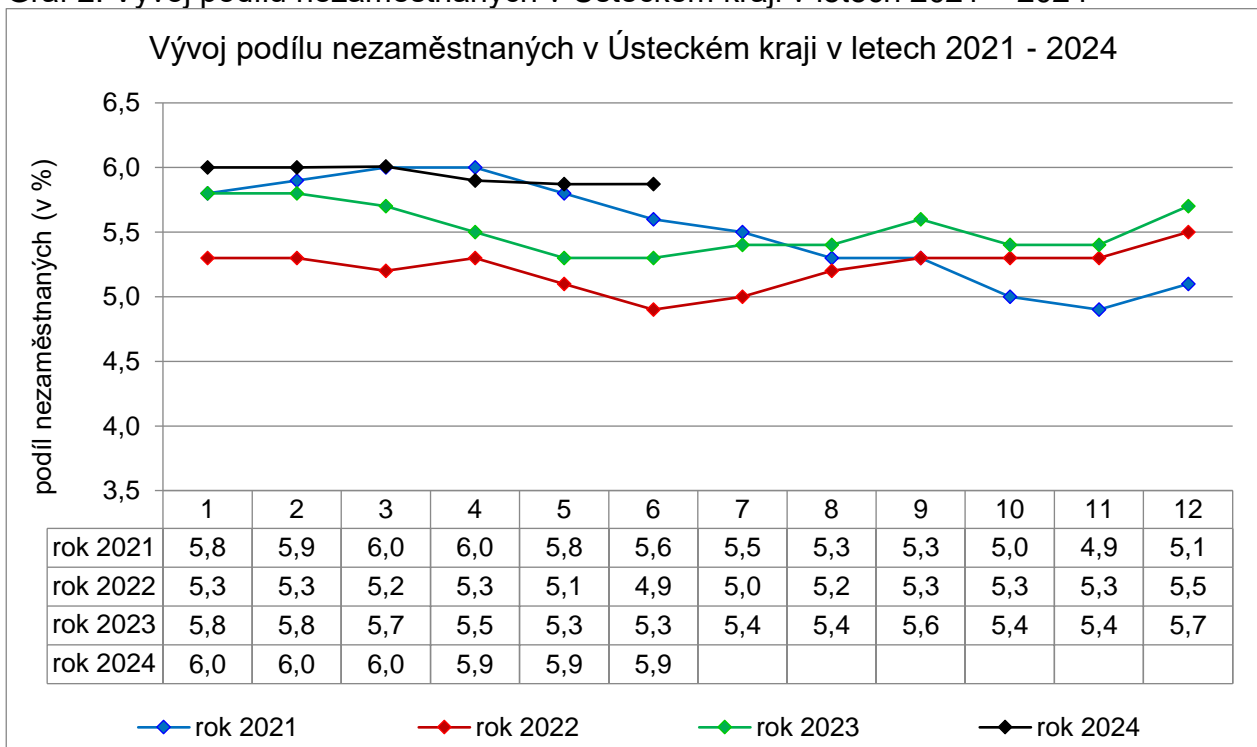


4. GRAFY

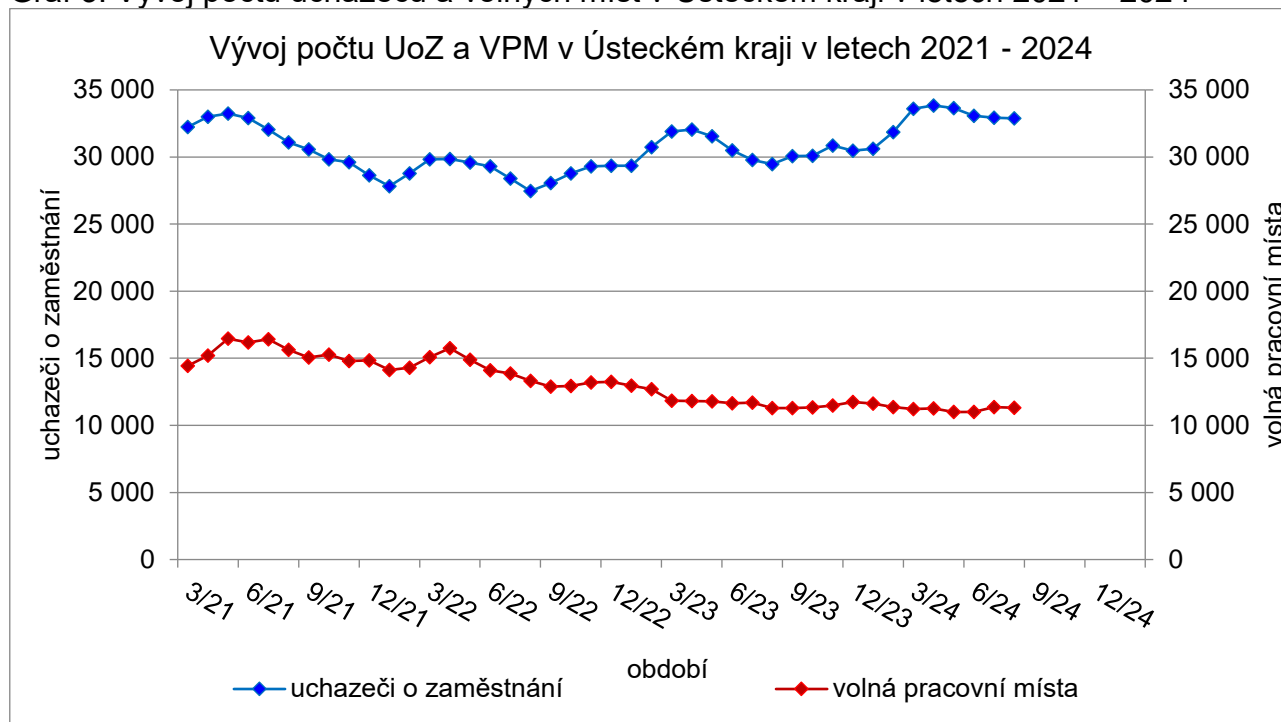
Graf 1: Podíl nezaměstnaných osob v okresech Ústeckého kraje a v ČR k 30. 6. 2024



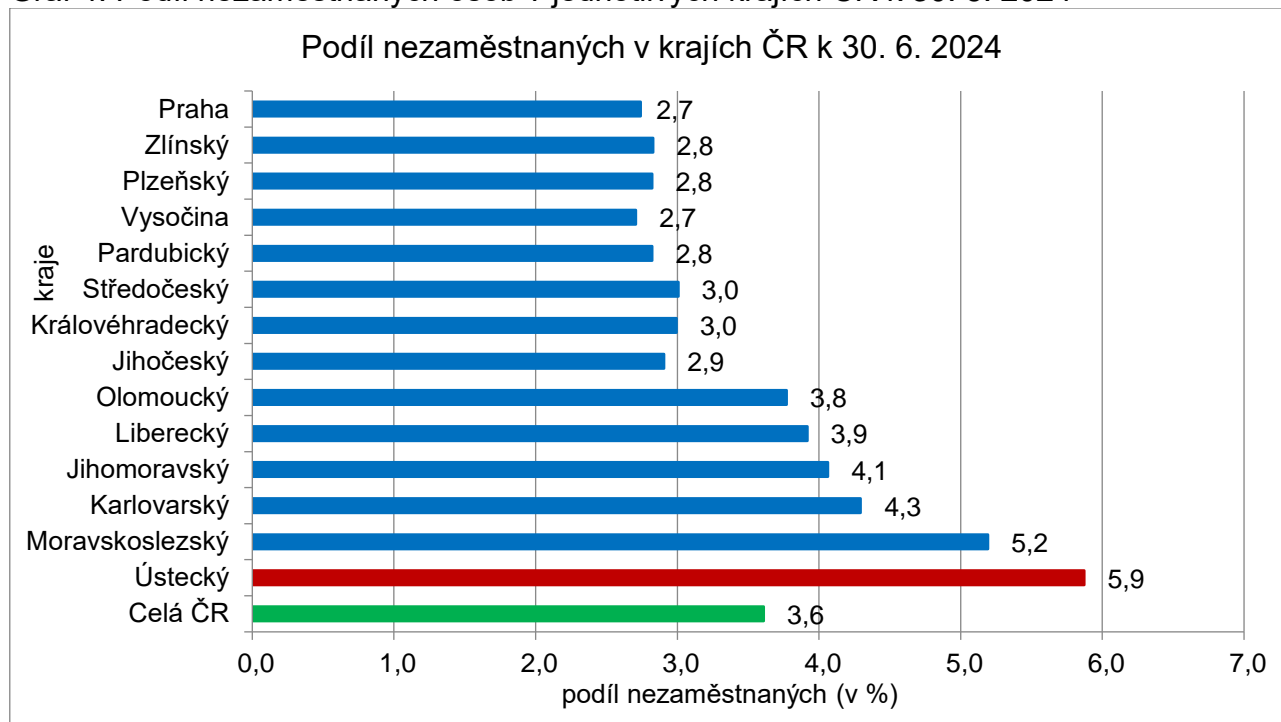
Graf 2: Vývoj podílu nezaměstnaných v Ústeckém kraji v letech 2021 – 2024



Graf 3: Vývoj počtu uchazečů a volných míst v Ústeckém kraji v letech 2021 – 2024



Graf 4: Podíl nezaměstnaných osob v jednotlivých krajích ČR k 30. 6. 2024





5. Tabulka seříděných okresů k 30. 6. 2024 (z celorepublikové statistiky)

podíl nezaměstnaných (v %)		meziměsíční přírůstek/úbytek nezaměstnaných (v %)		počet uchazečů na 1 VPM		
1	Most	8,4	Most	4,4	Karviná	10,3
2	Karviná	8,1	Písek	3,2	Bruntál	6,0
3	Chomutov	6,9	Vyškov	3,1	Hodonín	5,2
4	Bruntál	6,6	Tábor	3,0	Děčín	4,8
5	Ústí nad Labem	5,9	Tachov	2,9	Most	4,6
6	Louny	5,7	Olomouc	2,1	Blansko	3,9
7	Ostrava-město	5,6	Domažlice	1,7	Jablonec nad Nisou	3,9
8	Děčín	5,6	Praha-západ	1,1	Opava	3,6
9	Sokolov	5,4	Jihlava	1,1	Ústí nad Labem	3,4
10	Hodonín	5,1	Rokycany	1,0	Sokolov	3,3
11	Teplice	5,0	Prostějov	0,9	Jeseník	3,3
12	Brno-město	4,9	Přerov	0,6	Louny	3,2
13	Znojmo	4,8	Benešov	0,5	Ostrava-město	3,1
14	Jeseník	4,5	Nymburk	0,5	Litoměřice	3,0
15	Přerov	4,5	Mladá Boleslav	0,4	Ceská Lípa	2,8
16	Karlovy Vary	4,4	Praha-východ	0,4	Strakonice	2,8
17	Kladno	4,2	Vsetín	0,3	Sumperk	2,7
18	Jablonec nad Nisou	4,2	Brno-venkov	0,3	Karlovy Vary	2,6
19	Mělník	4,2	Brno-město	0,2	Zdár nad Sázavou	2,5
20	Kolín	4,1	Kladno	0,2	Frydek-Místek	2,3
21	Sumperk	4,0	Sokolov	0,2	Znojmo	2,2
22	Nymburk	4,0	Chomutov	0,1	Prostějov	2,2
23	Ceský Krumlov	4,0	území Hlavního města Pr	0,1	Břeclav	2,1
24	Liberec	3,9	Rakovník	0,0	Kroměříž	2,1
25	Semily	3,9	Plzeň-sever	0,0	Trutnov	2,1
26	Příbram	3,9	Nový Jičín	-0,1	Náchod	2,1
27	Náchod	3,8	Pelhřimov	-0,1	Brno-město	2,0
28	Litoměřice	3,7	Ostrava-město	-0,1	Chomutov	2,0
29	Ceská Lípa	3,6	Hradec Králové	-0,2	Vsetín	2,0
30	Trutnov	3,6	Opava	-0,2	Jindřichův Hradec	1,9
31	Nový Jičín	3,5	Blansko	-0,4	Třebíč	1,9
32	Vsetín	3,5	Svitavy	-0,4	Semily	1,9
33	Olomouc	3,5	Jičín	-0,4	Teplice	1,9
34	Frydek-Místek	3,5	Karviná	-0,5	Přerov	1,7
35	Blansko	3,4	Kolín	-0,5	Olomouc	1,7
36	Kutná Hora	3,4	Frydek-Místek	-0,5	Uherské Hradiště	1,6
37	Tachov	3,4	Liberec	-0,5	Kladno	1,6
38	Tábor	3,3	Náchod	-0,8	Havlíčkův Brod	1,6
39	Rokycany	3,3	Uherské Hradiště	-0,8	Liberec	1,6
40	Opava	3,3	Pardubice	-0,9	Kutná Hora	1,5
41	Břeclav	3,2	Zlín	-1,0	Nový Jičín	1,5
42	Cheb	3,2	Ústí nad Labem	-1,1	Vyškov	1,2
43	Beroun	3,2	Hodonín	-1,2	Tábor	1,2
44	Svitavy	3,1	Chrudim	-1,3	Ceské Budějovice	1,1
45	Třebíč	3,1	Zdár nad Sázavou	-1,3	Příbram	1,1
46	Strakonice	3,0	Teplice	-1,4	Nymburk	1,0
47	Zdár nad Sázavou	3,0	Ceská Lípa	-1,4	Svitavy	1,0
48	Hradec Králové	3,0	Kutná Hora	-1,4	Rokycany	0,9
49	Plzeň-sever	3,0	Strakonice	-1,4	Písek	0,9
50	Prostějov	3,0	Sumperk	-1,5	Brno-venkov	0,9
51	Písek	2,9	Louny	-1,7	Chrudim	0,9
52	Pardubice	2,9	Ústí nad Orlicí	-1,7	Hradec Králové	0,8
53	Vyškov	2,9	Děčín	-1,7	Klatovy	0,8
54	Plzeň-město	2,9	Jablonec nad Nisou	-1,8	Rakovník	0,8
55	Brno-venkov	2,9	Kroměříž	-1,8	Plzeň-sever	0,8
56	Rakovník	2,9	Havlíčkův Brod	-1,9	Ústí nad Orlicí	0,8
57	Uherské Hradiště	2,8	Třebíč	-2,0	Jičín	0,8
58	Kroměříž	2,8	Karlovy Vary	-2,1	Cheb	0,8
59	Domažlice	2,8	Plzeň-město	-2,1	Zlín	0,7
60	území Hlavního města Pr	2,7	Jindřichův Hradec	-2,3	Jihlava	0,7
61	Jihlava	2,7	Bruntál	-2,3	Kolín	0,7
62	Mladá Boleslav	2,7	Trutnov	-2,4	Prachatice	0,6
63	Chrudim	2,6	Příbram	-2,4	Rychnov nad Kněžnou	0,6
64	Ústí nad Orlicí	2,6	Znojmo	-2,4	Pardubice	0,6
65	Ceské Budějovice	2,6	Mělník	-2,5	Beroun	0,6
66	Klatovy	2,5	Beroun	-2,5	Domažlice	0,6
67	Jindřichův Hradec	2,5	Litoměřice	-2,7	Plzeň-město	0,6
68	Havlíčkův Brod	2,4	Plzeň-jih	-2,9	Mělník	0,5
69	Prachatice	2,4	Ceské Budějovice	-3,1	Plzeň-jih	0,5
70	Zlín	2,3	Břeclav	-3,3	Pelhřimov	0,5
71	Jičín	2,2	Klatovy	-3,4	Benešov	0,5
72	Plzeň-jih	2,1	Ceský Krumlov	-3,4	Ceský Krumlov	0,5
73	Pelhřimov	2,0	Semily	-3,6	Tachov	0,5
74	Benešov	1,9	Cheb	-3,8	území Hlavního města Pr	0,4
75	Rychnov nad Kněžnou	1,9	Prachatice	-4,8	Praha-západ	0,3
76	Praha-západ	1,6	Rychnov nad Kněžnou	-5,6	Praha-východ	0,3
77	Praha-východ	1,4	Jeseník	-6,5	Mladá Boleslav	0,2
	Celkem ČR	3,6	Celkem ČR	-0,6	Celkem ČR	1,0